

# 順番受付システム アイリスト発券機タイプ



## 特徴

1. 必要なソフトウェアが全て内蔵されているので  
ネット環境が不要なく設置するだけで簡単にご利用頂けます。
2. タッチパネルモニターをワンタッチで簡単に番号札を発券できます。  
ご案内も各窓口からワンタッチで店内音声アナウンスが流れます。
3. 選択項目で来店目的を確認できる為  
対応スタッフを振り分けし専門のスタッフによるご対応が可能です。
4. 来店人数・ご用件・待ち時間の長さを直ぐに確認できます。  
これらの情報を分析しサービスレベルや業務促進に利用できます。

## 受付画面のご用件について

出荷の段階で選択項目は6項目まで発番方法は用件毎の連番になります。

月額安心サポートプランにご加入頂ければ選択項目の変更及び追加が可能です。  
また、グループ毎の発番が可能になります。

履歴 受付 アイリスト ili C

受付は、黄色のボタンを押してください。  
ご要件により、順番が前後する場合がございます。

1.新規口座開設	0人待ち
2.振込み・預入・引出	0人待ち
3.融資・ローンのご相談	0人待ち
4.外国為替	0人待ち
5.変更手続き・その他	0人待ち
6.法人のお客様	0人待ち

通常の選択項目 例  
出荷時にご指定下さい。

受付 アイリスト ili C

受付は、黄色のボタンを押してください。  
ご要件により、順番が前後する場合がございます。

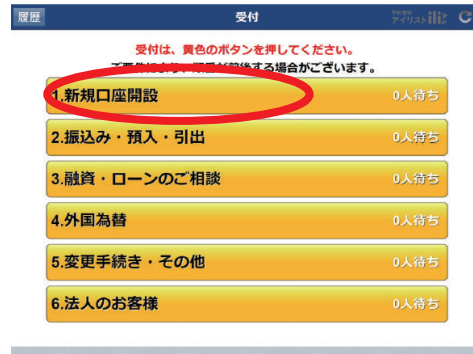
口座新規開設	0組待ち	預入・引出	0組待ち
投資信託	0組待ち	振込・振替	0組待ち
外貨預金	0組待ち	住所変更	0組待ち
定期預金入出金	0組待ち	融資・ローン	0組待ち
外国為替	0組待ち	法人のお客様	0組待ち

月額安心サポートプラン 例  
いつでも変更可能です。

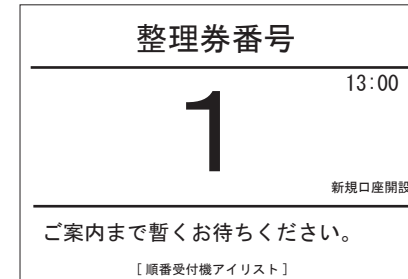
発券及びご案内操作も簡単で直ぐご利用頂けます。

## 受付の流れ

①ご用件の黄色ボタンを押します。



②番号札が発券します。



発券の際「ピンポン音」を出す事もできます。

## ご案内の流れ

### ご来店順での案内操作

①「案内」を押します。



②案内番号が表示し  
店内アナウンスが流れます。



### リストから選んでのご案内操作

①左数字を押します。



②「ご案内」を押します。③案内番号が表示し  
店内アナウンスが流れます。



窓口に合わせて、ご案内用件を設定することができます。  
時系列並び、用件別並びを窓口毎に設定可能です。

通常設定は「案内」を押すと時系列順にご案内できます。  
用件別指定設定・グループ指定設定された窓口は、「案内」を押すと設定されている  
ご用件の方を時系列順にご案内します。

☆4 ページ記載の「リストから選んでのご案内操作」は全て可能です。

## 時系列並び通常設定

履歴			
担当:荒堀 祥男			
1番窓口 5組待ち			
案内		登録	
1	No 1	口座新規開設	14:41
2	No 401	投資信託	14:41
3	No 801	外貨預金	14:41
4	No 201	定期預金入出金	14:41
5	No 601	外国為替	14:41

## 用件別並び用件指定設定

履歴			
担当:荒堀 祥男			
1番窓口 6組待ち			
案内		登録	
1	No 1	口座新規開設	14:41
2	No 2	口座新規開設	14:51
1	No 601	外国為替	14:41
1	No 801	外貨預金	14:41
1	No 201	定期預金入出金	14:41
1	No 401	投資信託	14:41

## グループ別並びグループ指定設定

履歴			
担当:荒堀 祥男			
1番窓口 5組待ち			
案内		登録	
1	No 1	口座新規開設	14:41
2	No 401	投資信託	14:41
3	No 2	口座新規開設	14:51
4	No 201	定期預金入出金	14:41
5	No 601	外国為替	14:41

グループ別並びグループ指定設定は月額安心サポートプランご加入の場合のみ設定可能です。

その他の機能も充実しております。

①担当者様毎にパスワードを設定する事が出来ます。

②お客様毎にメモ入力できます。メモアイコンを押すとリストがメモに変わります。




No.	内容	時刻
1 No. 403	投資信託	17:32
1 No. 601	振込・振替	17:32
1 No. 401	融資・ローン	17:32



No.	内容	時刻
1 No. 403	投資信託	17:32
1 No. 601	振込・振替	17:32
1 No. 401	住宅ローンのご相談です。	17:32

③ふせんメモ機能  
全窓口画面にメモ入力できます。

④履歴の確認及び担当者毎の対応状況を確認できます。「履歴」を押し履歴確認ページで  を押しと窓口毎の対応状況が確認できます。



No.	内容	時刻
1 No. 403	投資信託	17:32
1 No. 601	振込・振替	17:32
1 No. 401	融資・ローン	17:32



No.	内容	時刻
1 No. 4	口座新規開設	17:32
1 No. 403	投資信託	17:32
1 No. 601	振込・振替	17:32



No.	内容	時刻
1 No. 201	預入・引出	17:32
2 No. 802	外貨預金	17:32
3 No. 3	口座新規開設	17:32
4 No. 4	口座新規開設	17:32
5 No. 201	定期預金入出金	17:32
6 No. 402	投資信託	17:32
7 No. 401	投資信託	17:32
8 No. 801	外貨預金	17:32
9 No. 2	口座新規開設	17:32



No.	内容	担当者	時刻
1 No. 402	3番窓口	佐々木 雅大	00:00:45
2 No. 802	2番窓口	伊藤 辰	00:01:09
3 No. 3	1番窓口	荒瀬 祥男	00:01:35
4 No. 401	3番窓口	佐々木 雅大	00:00:03
5 No. 801	2番窓口	伊藤 辰	00:00:00
6 No. 2	1番窓口	荒瀬 祥男	00:00:00
7 No. 1	1番窓口	荒瀬 祥男	00:00:07
8 No. 4		荒瀬 祥男	

店内アナウンス及びご案内表示機について。

## ①店内アナウンス機能について

各窓口毎で店内アナウンス音声編集し納品いたします。

通常の音声から、有料初期 50,000 円（税別）の音声に変更する事が可能です。

## ②店内ご案内表示機について

ご案内表示機は数パターン準備しております。

	ご案内番号		4組待ち
	待数	番号	窓口
口座新規開設	0	3	1
預入・引出	1	201	3
投資信託	1	402	3
振込・振替	1		
外貨預金	0	802	2

ご案内番号

**201番**

下記の番号の方は既にお呼出済みです。  
お声がけ下さい。

お待ち状況

**4組待ち**

--	--	--	--	--

### 設置方法

発券機にソフトウェアが全て内蔵されています。

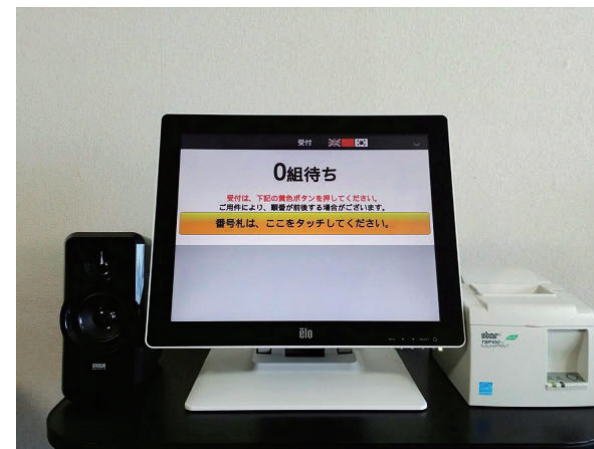
設置方法は下記の2種類ご準備しております。

①現在あるローカルネットワーク上に接続する。  
ローカル回線に固定IPを発行して頂き発券機に設定。  
有線でローカル回線内のパソコン等から操作が可能です。  
勿論、イントラネット回線でもご利用頂けます。

②発券機用に新規ローカルネットワークを構築する。  
ご案内端末も含めご提案させて頂けます。

☆窓口用操作端末・案内表示機など必要な場合は  
別途お見積りいたします。

通常音声以外に有料音声オプション初期 50,000 円（有料）もございます。  
月額安心サポートプランもご準備しております。



### デフォルト機器構成

15 インチタッチパネルモニター  
発券機用プリンタ・ローカルサーバー  
20W スピーカー・ローカルルータ

**368,000 円（税別）**