

# アイリスト入場整理券システム

予約受付  
アイリスト  

ご希望の時間帯をお選びください。

13:00開始

残り 34人

13:30開始

残り 34人

14:00開始

残り 40人

14:30開始

残り 40人

15:00開始

残り 40人

## 入場整理券システムの特徴

1. 入場整理券システムは人数制限、時間制限が必要な店舗、施設などで入場整理券を発行するシステムです。
2. インターネット回線があればどこでも設置が可能です。
3. タッチパネル操作で入場整理券を発券します。
4. ボタン毎に定員数、予約時間等を設定できます。
5. ボタン毎に残り数表示ができます。非表示も可能。
6. 予約時間の経過や定員数に到達するとボタン非表示になります。
7. 入場口でバーコードリーダーを使用すれば、入場可・不可の判別も可能です。
8. 多言語設定にも対応しています。

# ご利用イメージ 整理券発券（お客様操作）

①ご希望の時間帯を押します。

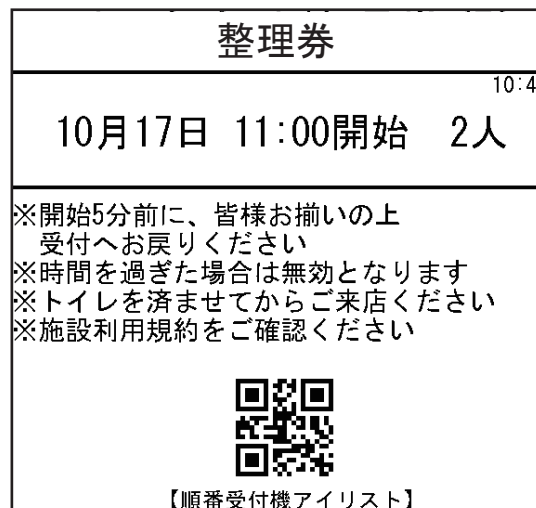
※時間経過や受付定員数に到達すると該当項目が非表示となります。



②人数を入力後、「入力後ここをタッチ」を押します。



③プリンターから整理券が印刷されます。



# 整理券のキャンセル方法（スタッフ操作）

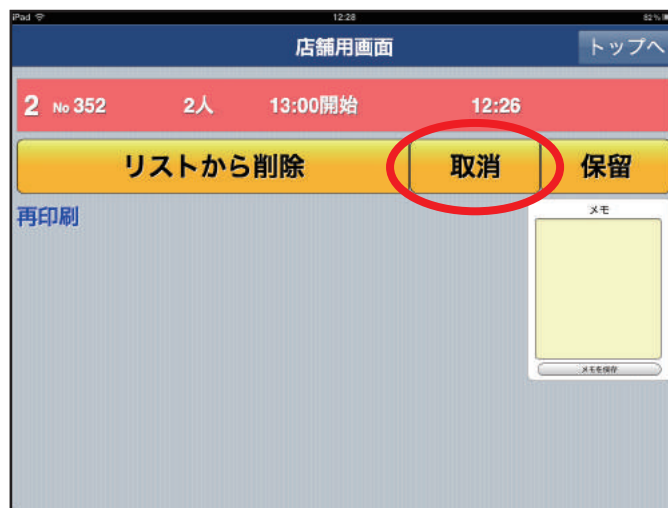
①お客様から番号札を回収し、スタッフ様操作端末から該当するリストの左数字を押します。

	人数	開始時間	受付時間
1 No 351	1人	13:00開始	12:26
2 No 352	2人	13:00開始	12:26
3 No 353	3人	13:00開始	12:26
1 No 401	2人	13:30開始	12:26
2 No 402	3人	13:30開始	12:26
3 No 403	1人	13:30開始	12:26

	人数	開始時間	受付時間
1 No 351	1人	13:00開始	12:26
2 No 352	2人	13:00開始	12:26
3 No 353	3人	13:00開始	12:26

※人数、開始時間、受付時間でリストをご確認ください。

②「取消」を押します。



③受付定員数が復元されます。

ご希望の時間帯をお選びください。	
13:00開始	残り 34人
13:30開始	残り 34人
14:00開始	残り 40人
14:30開始	残り 40人
15:00開始	残り 40人

取消前

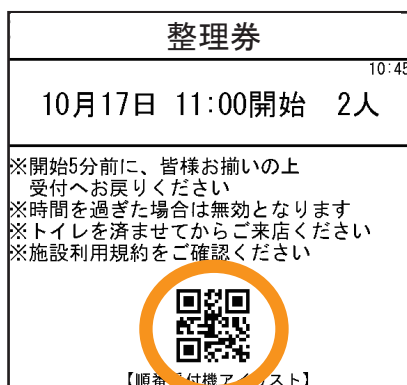
ご希望の時間帯をお選びください。	
13:00開始	残り 36人
13:30開始	残り 34人
14:00開始	残り 40人
14:30開始	残り 40人
15:00開始	残り 40人

取消後

# 入場時の操作

(入場時にバーコードリーダーを使用し、入場可、不可の判別が必要な場合)

入場時に整理券の二次元バーコードをバーコードリーダーにかざして読み込ませます。



(例) バーコードリーダー



## 二次元バーコード読み取り時の音声

- ①入場可能なバーコードの場合「ピンポン」などの音を流すことができます。
- ②開始時間の異なるバーコードの場合「予約時間をご確認ください。」などの音声を流すことができます。
- ③読み込み済み、種類の異なるバーコードの場合「バーコードが違います。」などの音声を流すことができます。