

# ペーパーレスタイプ 受付画面

別紙 [ ペーパーレスタイプ設定方法 ] に記載された数字の部分を編集する事で受付画面を設定できます。

1 ページ目

⑥ デフォルトは未設定

①



⑨ **0組待ち**

⑥ **約0分**

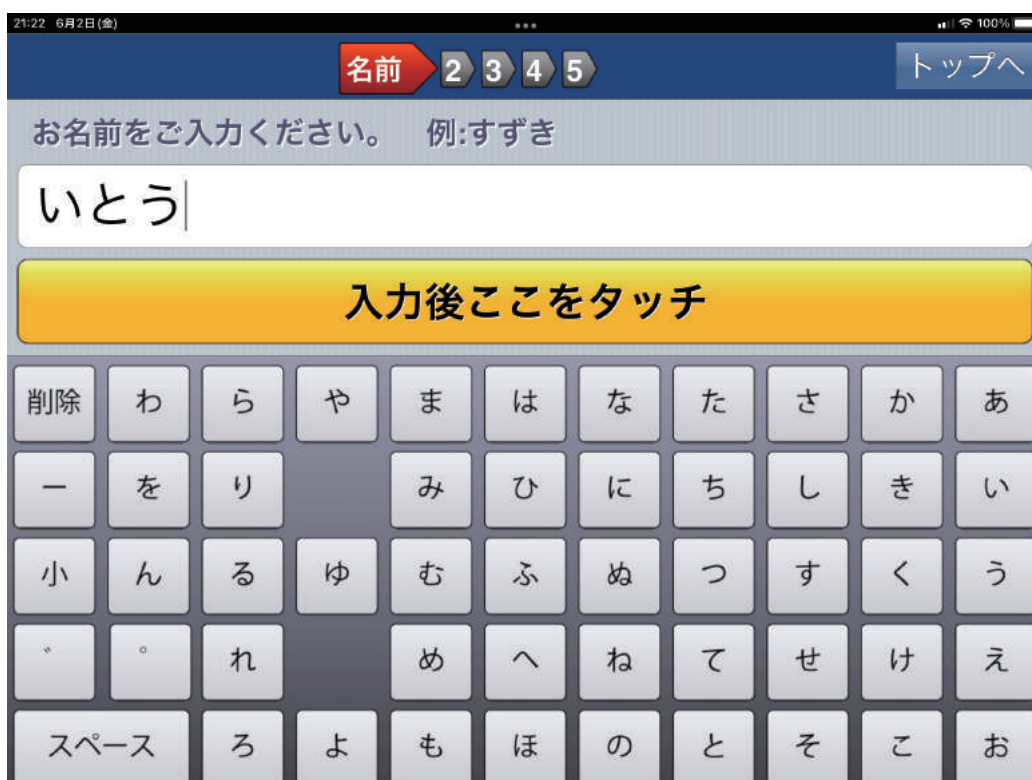


LINE呼出しが不要な方は、下記のボタンから受付して下さい。

受付する

2 ページ目 名前入力画面

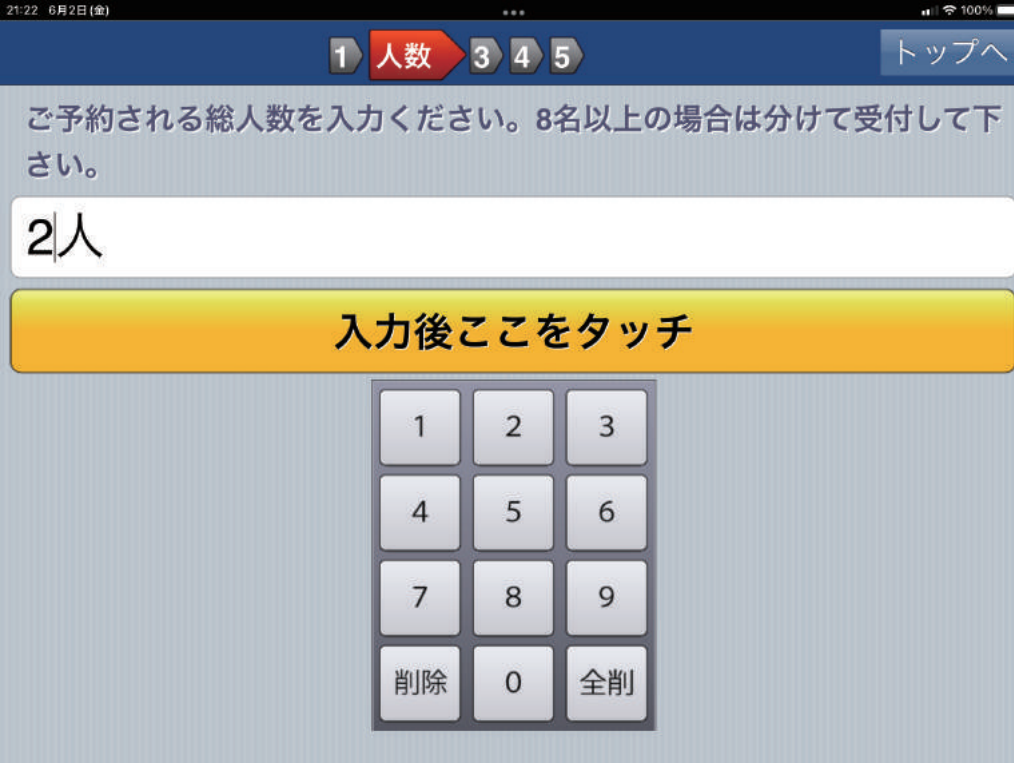
②



別紙 [ ペーパーレスタイプ設定方法 ] に記載された数字の部分を編集する事で受付画面を編集できます。

### 3 ページ目 人数入力

⑤



21:22 6月2日(金) 100%

1 人数 3 4 5 トップへ

ご予約される総人数を入力ください。8名以上の場合は分けて受付して下さい。

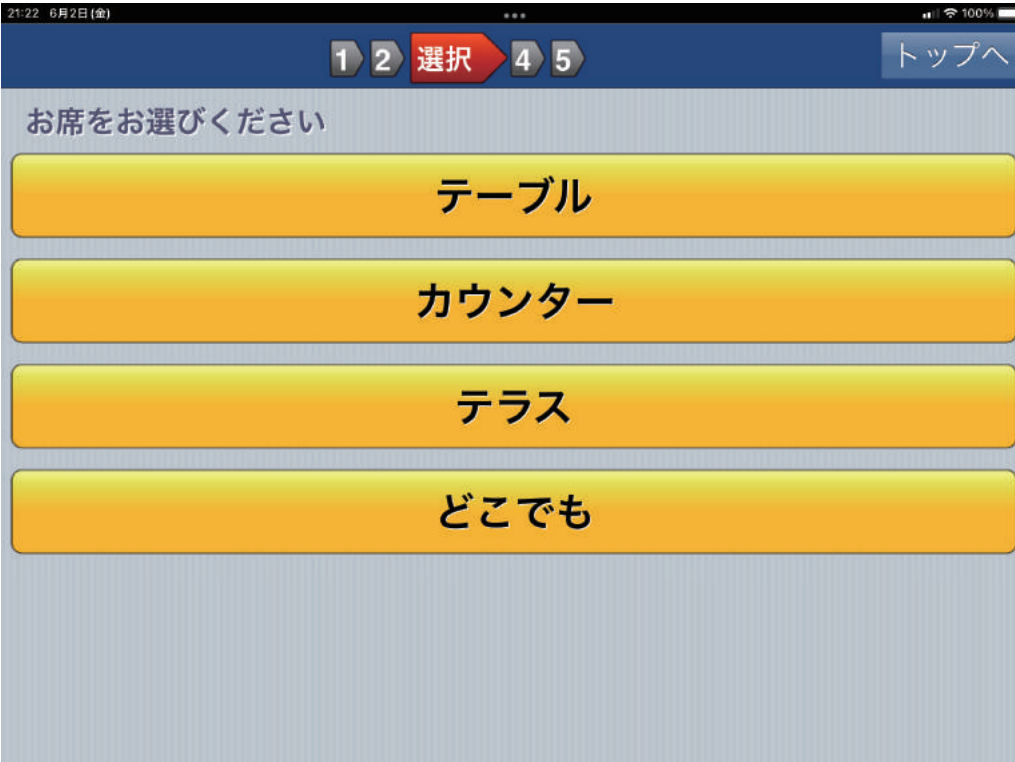
2人

入力後ここをタッチ

|    |   |    |
|----|---|----|
| 1  | 2 | 3  |
| 4  | 5 | 6  |
| 7  | 8 | 9  |
| 削除 | 0 | 全削 |

### 4 ページ目 選択 1 項目

③



21:22 6月2日(金) 100%

1 2 選択 4 5 トップへ

お席をお選びください

テーブル

カウンター

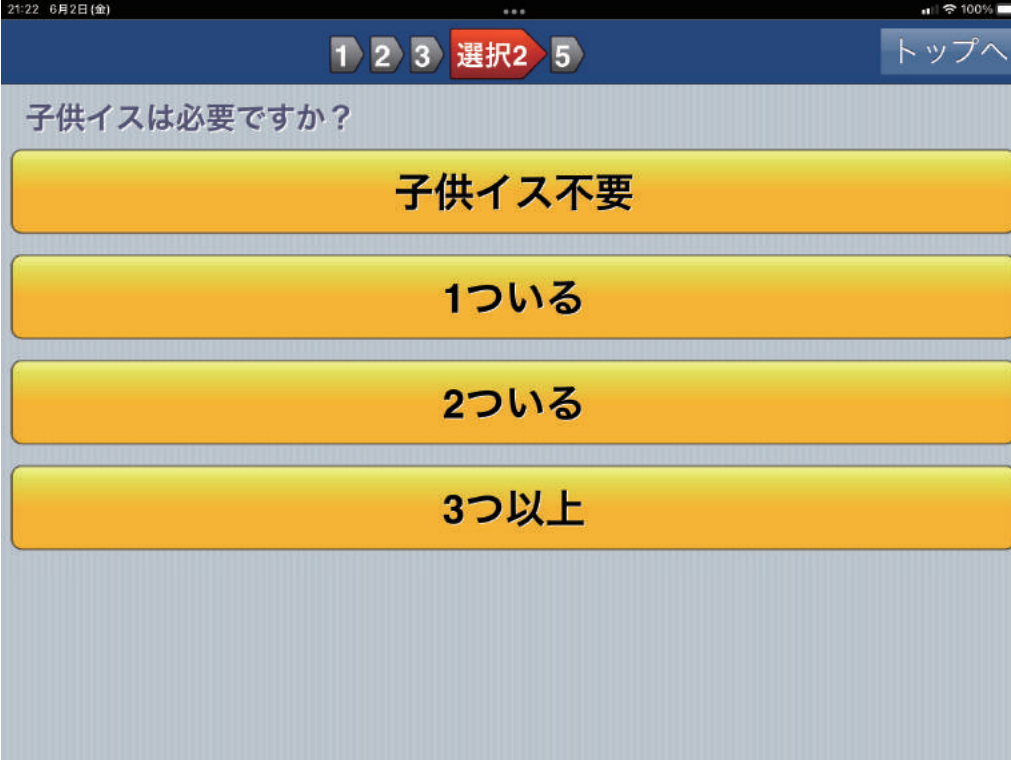
テラス

どこでも

別紙 [ ペーパーレスタイプ受付方法 ] に記載された数字の部分を編集する事で受付画面を編集できます。

## 5 ページ目 選択2項目

④



21:22 6月2日(金)

1 2 3 選択2 5

トップへ

子供イスは必要ですか?

子供イス不要

1ついる

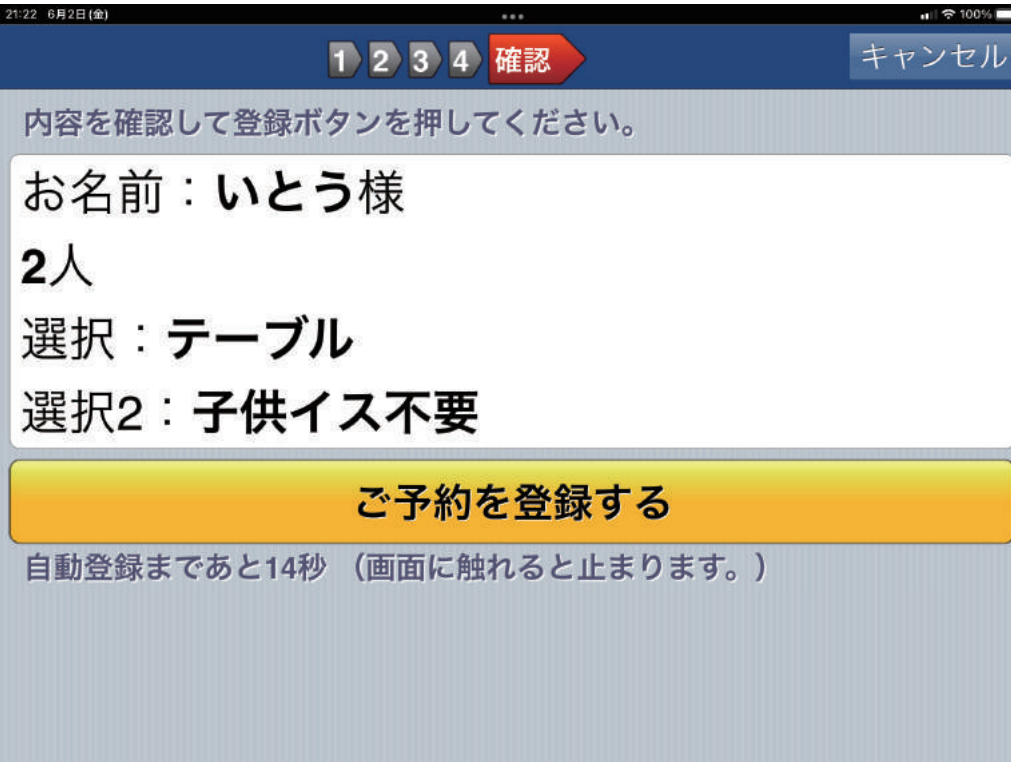
2ついる

3つ以上

## 6 ページ目 確認画面

デフォルトは非表示

⑩



21:22 6月2日(金)

1 2 3 4 確認

キャンセル

内容を確認して登録ボタンを押してください。

お名前：いとう様

2人

選択：テーブル

選択2：子供イス不要

ご予約を登録する

自動登録まであと14秒 (画面に触れると止まります。)

別紙 [ ペーパーレスタイプ受付方法 ] に記載された数字の部分を編集する事で受付画面を編集できます。

## 受付終了時画面


デフォルトは未設定

⑧



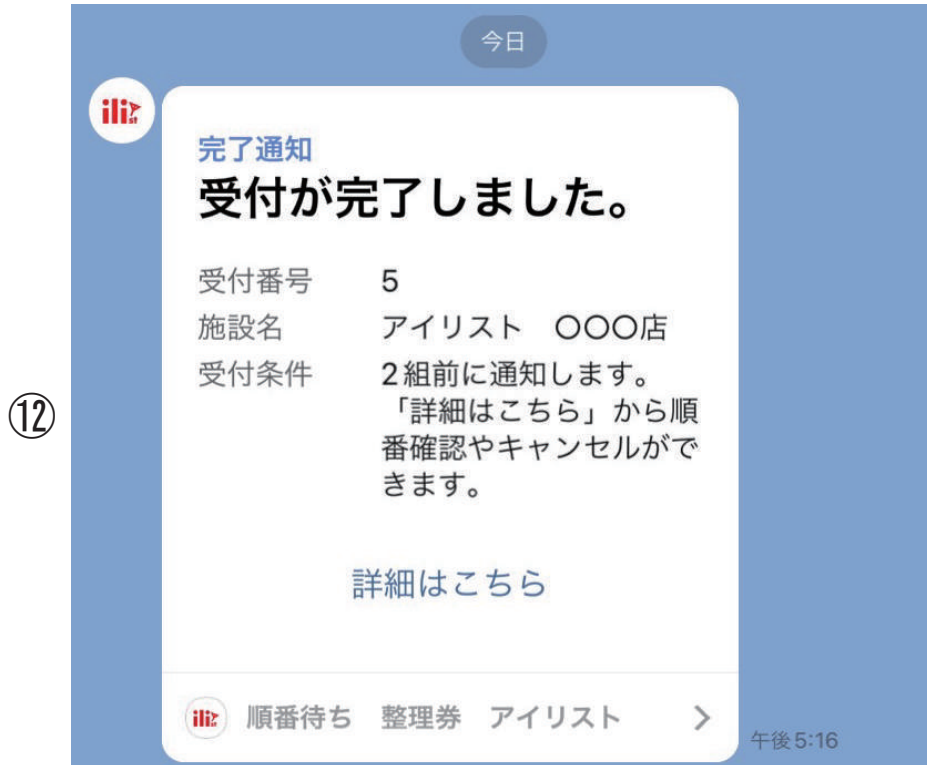
# 0組待ち

本日の受付は終了しました。またのご来店お待ちしております。



別紙 [ ペーパーレスタイプ受付方法 ] に記載された数字の部分を編集する事で受付画面を編集できます。

## LINE ミニアプリ 受付完了画面



## LINE ミニアプリ 呼び出し通知画面

