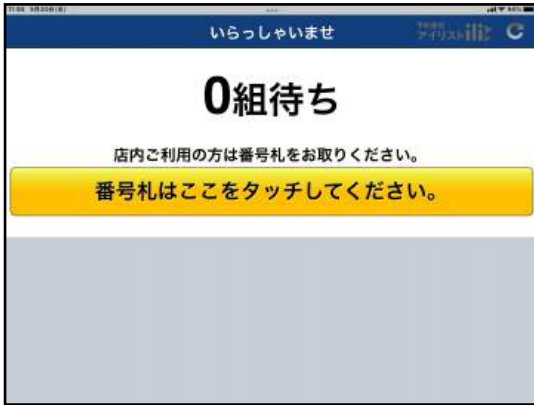


受付方法

①黄色ボタンを押します。



②人数、選択項目を選びます。



③番号札が発券されます。



LINE呼出の登録

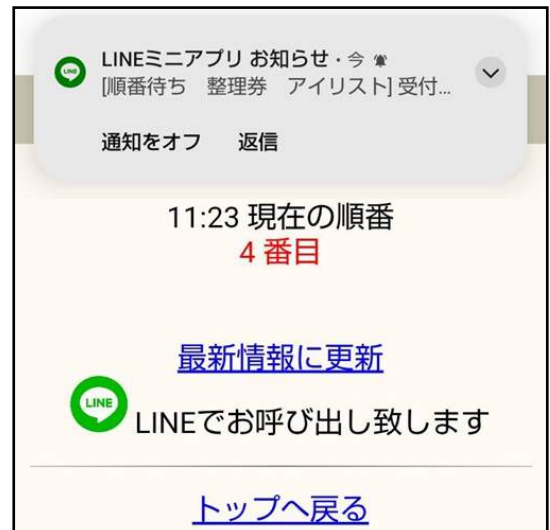
①番号札の二次元バーコードを読み込み「LINE呼び出しを登録する」を押します。



②「はい」を押します。



③LINEに呼び出し登録完了の通知が届きます。



スタッフ操作マニュアル1

ログイン方法

①アイリストご案内用画面のアイコンを押します。



②ログインパスワードを入力し「入力後ここをタッチ」を押します



③アイリストご案内画面にログインします



案内操作

①案内する番号の左数字を押します。



②「ご案内」を押します。



③案内完了 ⇒「終了」を押します。
不在の場合⇒「保留」を押します。



スタッフ操作マニュアル2

保留の解除

①「保」を押します。

ご案内1 6組待ち

| 案内 | 登録 |
|-----------------------------------|----|
| 1 No.4 4人 テラス席(外のお席) 1ついる 14:24 | |
| 2 No.5 2人 店内の席 不要 14:24 1回 14:29 | |
| 3 No.6 5人 どちらでも可 2ついる 14:25 | |
| 4 No.7 1人 どちらでも可 不要 14:25 0回 | |
| 5 No.8 3人 テラス席(外のお席) 不要 14:25 | |
| 6 No.9 1人 どちらでも可 不要 14:25 | |
| 保 2 2人 テラス席(外のお席) 不要 14:24 | |

②「解保」を押します。



「ご案内」を押すと保留状態のままご案内できます。

③受付した時間順に戻ります。

ご案内1 7組待ち

| 案内 | 登録 |
|----------------------------------|----|
| 1 No.2 2人 テラス席(外のお席) 不要 14:24 | |
| 2 No.4 4人 テラス席(外のお席) 1ついる 14:24 | |
| 3 No.5 2人 店内の席 不要 14:24 1回 14:29 | |
| 4 No.6 5人 どちらでも可 2ついる 14:25 | |
| 5 No.7 1人 どちらでも可 不要 14:25 0回 | |
| 6 No.8 3人 テラス席(外のお席) 不要 14:25 | |

順番待ちの取消

①左数字を押します。

ご案内1 7組待ち

| 案内 | 登録 |
|--------------------------|----|
| 1 No.2 2人 14:24 | |
| 2 No.4 4人 テスト 14:24 | |
| 3 No.5 2人 14:24 1回 14:29 | |
| 4 No.6 5人 14:25 | |
| 5 No.7 1人 14:25 1回 14:30 | |
| 6 No.8 3人 14:25 | |

②「取消」を押します。



③リストから消去されます。

ご案内1 6組待ち

| 案内 | 登録 |
|------------------------------------|----|
| 1 No.2 2人 テラス席(外のお席) 不要 14:24 | |
| 2 No.4 4人 店内の席 1ついる 14:24 | |
| 3 No.5 2人 店内の席 不要 14:24 1回 14:29 | |
| 4 No.7 1人 どちらでも可 不要 14:25 1回 14:30 | |
| 5 No.8 3人 テラス席(外のお席) 不要 14:25 | |
| 6 No.9 1人 どちらでも可 不要 14:25 | |

スタッフ操作マニュアル3


LINE手動呼出

①LINEマーク  を押します。



②「LINE呼出」を押します。



③  横に呼出回数が表示されます。

★各番号に3回までLINE呼出できます。

LINE自動呼出について

★設定した順番になると自動でLINE呼出します。

★1度呼出をした番号には自動呼出はしません。

メモ機能

①左数字を押します。



②メモ入力「メモを保存」を押します。



③  を押すとメモの確認ができます。



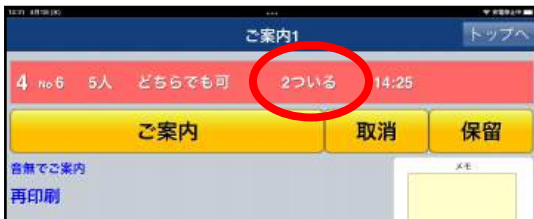
スタッフ操作マニュアル4

受付内容の変更

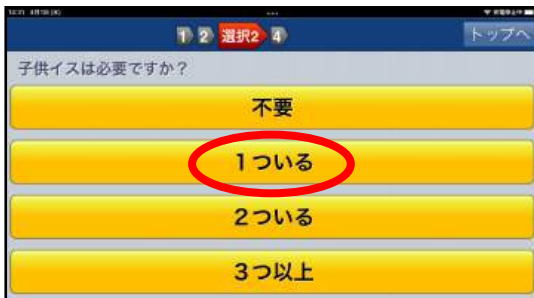
①左数字を押します。



②ピンク部分の変更箇所を押します。



③訂正します。



④完了。



メモを入力する

①左数字を押します。



②メモ入力後「メモを保存」を押します。



③〇を押すとメモの確認ができます。

